



สำนักงานสาธารณสุขจังหวัดนครศรีธรรมราช
 เลขรับที่ 18327
 วันที่ ๑๑ มิ.ย. ๒๕๖๗ เวลา 10:48 น.

ที่ นศ ๐๐๓๓/ว ๓๖๖ ๗

กลุ่มงานบริหารงานทั่วไป
 เลขรับที่ 662
 วันที่ ๑๑ มิ.ย. ๒๕๖๗ เวลา 10:52 น.

ถึง หัวหน้าส่วนราชการทุกส่วนราชการ หัวหน้าหน่วยงานรัฐวิสาหกิจ นายอำเภอทุกอำเภอ และผู้บริหารองค์กรปกครองส่วนท้องถิ่นทุกแห่ง

ด้วยสำนักงานคลังจังหวัดนครศรีธรรมราช ได้ดำเนินการจัดทำรายงานภาวะเศรษฐกิจการคลังจังหวัดนครศรีธรรมราช เพื่อให้หน่วยงานราชการและผู้สนใจได้ทราบและนำไปใช้ประโยชน์ ในการนี้ สำนักงานคลังจังหวัดนครศรีธรรมราช ขอแจ้ง QR Code ในการ Download รายงานภาวะเศรษฐกิจการคลังจังหวัดนครศรีธรรมราช ประจำเดือนสิงหาคม ๒๕๖๗ จึงเรียนมาเพื่อโปรดทราบและนำไปใช้ประโยชน์ต่อไป

เรียน นพ. ศ. ส. นพ.
 เลขาธิการ กคพ.
 คณ. ดิฉัน ขันต์ ขันดี ราชวงษ์ โทร. ๒๕๖๗
 ผอ.คลังจังหวัดนครศรีธรรมราช
 ให้นำลงลง web site ของ กคพ.
 (นางสาว ขันดี ขันดี)
 เจ้าหน้าที่บริหารงาน



กลุ่มงานนโยบายและเศรษฐกิจจังหวัด
 โทร. ๐ ๗๕๓๕ ๖๑๖๐ ๐
 โทรสาร. ๐ ๗๕๓๔ ๑๑๔๓ (นายสยาม รามคล้าย)
 ไปรษณีย์อิเล็กทรอนิกส์ e-mail : hnt@cgd.go.th
 หัวหน้ากลุ่มงานบริหารทั่วไป



QR Code EF จังหวัดนครศรีธรรมราช
ประจำเดือนสิงหาคม ๒๕๖๗




e-book EF จังหวัดนครศรีธรรมราช
ประจำเดือนสิงหาคม ๒๕๖๗
ทราบ/ดำเนินการ

นตธา ตริตธา ข้าราชการ
 นครศรีธรรมราช

(นายสุภรณ์ ชัยวัฒน์)
 นายแพทย์สาธารณสุขจังหวัดนครศรีธรรมราช
 ๓ ต.ค. ๒๕๖๗

สแกนเข้าระบบแล้ว







Economic & Fiscal Report

The Nakhon Si Thammarat Provincial Office of The Comptroller General

รายงานภาวะเศรษฐกิจการคลังจังหวัดนครศรีธรรมราช


ประจำเดือนสิงหาคม 2567



สำนักงานคลังจังหวัดนครศรีธรรมราช กลุ่มงานนโยบายและเศรษฐกิจจังหวัด

ศาลากลางจังหวัดนครศรีธรรมราช ถนนราษฏร์ดำเนิน อำเภอเมืองนครศรีธรรมราช จังหวัดนครศรีธรรมราช 80000

โทร. 0 7535 6160 , 0 7534 0546 <http://www.cgdgo.th/nrt>



รายงานภาวะเศรษฐกิจการคลัง

จังหวัดนครศรีธรรมราช

ประจำเดือนสิงหาคม 2567

"ภาวะเศรษฐกิจ มีสัญญาณขยายตัวเล็กน้อยของปีก่อน"

เศรษฐกิจจังหวัดนครศรีธรรมราชในเดือนสิงหาคม 2567 ンジเศรษฐกิจโดยรวมมีสัญญาณขยายตัวจากเดือนเดียวกันของปีก่อน สะท้อนจากเครื่องชี้ด้านอุปทานขยายตัว จากภาคเกษตรกรรม ขยายตัว ตามปริมาณยางพาราและปริมาณเป่าลมยางเพิ่มขึ้น ภาคอุตสาหกรรม ขยายตัว ตามปริมาณการใช้ไฟฟ้าในโรงงานอุตสาหกรรมและจำนวนทุนจดทะเบียนของอุตสาหกรรมเพิ่มขึ้น ส่วนภาคบริการ ขยายตัว จากปริมาณการใช้ไฟฟ้าในโรงแรมจำนวนผู้มาเยี่ยมเยือนและรายได้จากผู้มาเยี่ยมเยือนเพิ่มขึ้น สำหรับเครื่องชี้ด้านอุปสงค์ขยายตัว จากการลงทุนภาคเอกชน ขยายตัว จากพื้นที่อนุญาตก่อสร้างรวมเพิ่มขึ้น ขณะที่การบริโภคภาคเอกชน หดตัว จากรถยนต์จดทะเบียนใหม่และรถจักรยานยนต์จดทะเบียนใหม่ลดลง ส่วนการใช้รายภาครัฐ หดตัว จากการเบิกจ่ายรายจ่ายประจำและรายจ่ายลงทุนเบิกจ่ายลดลง สำหรับด้านเสถียรภาพเศรษฐกิจอัตราเงินเฟ้อลดลง ส่วนการจ้างงานขยายตัว เมื่อเทียบกับเดือนเดียวกันของปีก่อน



อุปทาน (Supply Side)

+3.9% ▲

ขยายตัวจากภาคเกษตรกรรม

ภาคอุตสาหกรรมและภาคอุตสาหกรรม



อุปสงค์ (Demand Side)

+16.6% ▲

ขยายตัว จากลงทุนภาคเอกชน



ภาคการเกษตร

+4.6 ▲

ขยายตัว จากปริมาณยางพาราและปริมาณเป่าลมยางเพิ่มขึ้น



การลงทุนภาคเอกชน

+53.4 ▲

ขยายตัว จากพื้นที่อนุญาตก่อสร้างรวมเพิ่มขึ้น



ภาคอุตสาหกรรม

+3.3 ▲

ขยายตัว จากปริมาณการใช้ไฟฟ้าในโรงงานอุตสาหกรรมและจำนวนโรงงานในภาคอุตสาหกรรมเพิ่มขึ้น



การบริโภคภาคเอกชน

-6.1 ▼

หดตัว จากรถยนต์จดทะเบียนใหม่และรถจักรยานยนต์จดทะเบียนใหม่ลดลง



ภาคบริการ

+3.7 ▲

ขยายตัว จากปริมาณการใช้ไฟฟ้าในโรงแรมจำนวนผู้มาเยี่ยมเยือนและรายได้จากผู้มาเยี่ยมเยือนเพิ่มขึ้น



การใช้จ่ายภาครัฐ

-8.6 ▼

หดตัว จากการเบิกจ่ายรายจ่ายประจำและรายจ่ายลงทุนเบิกจ่ายลดลง

เสถียรภาพเศรษฐกิจ

อัตราเงินเฟ้อ -0.2 ▼

จากการลดลงของหมวดพาหนะ การขนส่งสาธารณะ หมวดเครื่องใช้ไฟฟ้า และหมวดเครื่องนุ่งห่มและรองเท้า ด้านการจ้างงาน ขยายตัวร้อยละ+0.2

ด้านการคลัง

ผลการจัดเก็บรายได้ จำนวนทั้งสิ้น 525.4 ล้านบาท เพิ่มขึ้นร้อยละ 48.5 เป็นผลจากการจัดเก็บรายได้ของสำนักงานสรรพากรพื้นที่ สำนักงานธนารักษ์พื้นที่และส่วนราชการอื่น จัดเก็บรายได้เพิ่มขึ้น สำหรับด้านรายจ่าย ผลการใช้จ่ายงบประมาณกลางภาพรวมของจังหวัด ใช้จ่ายได้ จำนวน 1,025.5 ล้านบาท ลดลงร้อยละ -11.7 ส่งผลให้ดุลเงินงบประมาณขาดดุล จำนวน -499.1 ล้านบาท



QR Code
EF สิงหาคม 2567



<http://www.cgd.go.th/nrt>



nrt@cgd.go.th



0-7535-6160

ศาลากลางจังหวัดนครศรีธรรมราช



เศรษฐกิจด้านอุปสงค์ (การใช้จ่าย) มีสัญญาณขยายตัว ร้อยละ 16.6 เมื่อเทียบกับเดือนเดียวกันของปีก่อน สะท้อนจาก การลงทุนภาคเอกชน ขยายตัวร้อยละ 53.4 จากพื้นที่อนุญาตก่อสร้างรวมเพิ่มขึ้น จากการขออนุญาตก่อสร้างบ้านที่อยู่อาศัยและอาคารพาณิชย์เพิ่มขึ้น ขณะที่การบริโภคภาคเอกชน หดตัวร้อยละ -6.1 จาการยนต์จดทะเบียนใหม่และรถจักรยานยนต์จดทะเบียนใหม่ลดลง เนื่องจากสถาบันการเงินเข้มงวดในการอนุมัติสินเชื่อและกำลังซื้อลดลงจากหนี้สินครัวเรือนสูงขึ้น ส่วนการใช้จ่ายภาครัฐ หดตัวร้อยละ -8.6 จากการเบิกจ่ายรายจ่ายประจำและรายจ่ายลงทุนเบิกจ่ายลดลง

เครื่องชี้เศรษฐกิจด้านอุปสงค์ (Demand Side) (สัดส่วนต่อ GPP)	ปี 2566	ปี 2567					
		Q1	Q2	มิ.ย.	ก.ค.	ส.ค.	YTD
ดัชนีการบริโภคภาคเอกชน (%yoy)	-5.8	2.3	-26.4	3.2	9.2	-6.1	-10.4
ดัชนีการลงทุนภาคเอกชน (%yoy)	-9.2	-2.5	-1.9	3.3	-18.8	53.4	-0.7
ดัชนีการใช้จ่ายภาครัฐ (%yoy)	2.1	-19.6	3.3	16.2	-17.8	-8.6	-9.6
GPP (D) %yoy	-4.8	-7.6	-11.7	7.4	-10.4	16.6	-6.6

ด้านรายได้เกษตรกร ขยายตัวร้อยละ 18.8 เมื่อเทียบกับเดือนเดียวกันของปีก่อน ตามการเพิ่มขึ้นของราคายางพาราและราคาทุเรียน เนื่องจากผู้ประกอบการในประเทศและต่างประเทศมีความต้องการอย่างต่อเนื่อง ประกอบกับราคาปาล์มน้ำมันปรับตัวสูงขึ้น

ด้านการเงิน พบว่า ปริมาณเงินฝากรวมเพิ่มขึ้นร้อยละ 0.9 เมื่อเทียบกับเดือนเดียวกันของปีก่อน จากเงินฝากของธนาคารออมสิน ธนาคารอาคารสงเคราะห์และธนาคารเพื่อการเกษตรและสหกรณ์การเกษตรเพิ่มขึ้น ส่วนด้านปริมาณสินเชื่อรวมลดลงร้อยละ -0.1 เมื่อเทียบกับเดือนเดียวกันของปีก่อน เป็นผลมาจากการปล่อยสินเชื่อของธนาคารพาณิชย์ลดลง

เครื่องชี้รายได้เกษตรกร และด้านการเงิน	ปี 2566	ปี 2567					
		Q1	Q2	มิ.ย.	ก.ค.	ส.ค.	YTD
ดัชนีรายได้เกษตรกร (%yoy)	-8.7	46.7	39.0	9.8	11.2	18.8	17.2
ปริมาณเงินฝากรวม (%yoy)	-2.0	-2.0	-0.7	-0.5	0.3	0.9	0.9
ปริมาณสินเชื่อรวม (%yoy)	1.1	0.6	5.4	11.1	0.4	-0.1	-0.1

ด้านเสถียรภาพเศรษฐกิจ อัตราเงินเฟ้อทั่วไปของจังหวัดนครศรีธรรมราช ลดลงร้อยละ -0.2 เมื่อเทียบกับเดือนเดียวกันของปีก่อน สาเหตุจากการลดลงของหมวดอื่น ๆ ไม่ใช่อาหารและเครื่องดื่ม จากการลดลงของหมวดพาหนะ การขนส่งและการสื่อสาร หมวดเคสสถาน และหมวดเครื่องนุ่งห่มและรองเท้า สำหรับด้านการจ้างงาน ขยายตัวร้อยละ 0.2

เครื่องชี้ด้านเสถียรภาพเศรษฐกิจ Economic Stabilities	ปี 2566	ปี 2567					
		Q1	Q2	มิ.ย.	ก.ค.	ส.ค.	YTD
อัตราเงินเฟ้อ (%)	1.1	-1.7	0.0	0.0	0.2	-0.2	-0.6
การจ้างงาน (%)	2.6	-3.6	-4.1	-4.1	0.2	0.2	0.2

ด้านการคลัง เดือนสิงหาคม 2567 ผลการจัดเก็บรายได้ จำนวนทั้งสิ้น 526.4 ล้านบาท เพิ่มขึ้นร้อยละ 48.5 เมื่อเทียบกับเดือนเดียวกันของปีก่อน เป็นผลมาจากการจัดเก็บรายได้ของสำนักงานสรรพากรพื้นที่ จัดเก็บรายได้เพิ่มขึ้น ร้อยละ 58.1 จากภาษีเงินได้บุคคลธรรมดาที่จัดเก็บได้ 48.2 ล้านบาท สูงกว่าเดือนเดียวกันของปีก่อน 1.7 ล้านบาท ภาษีเงินได้นิติบุคคลที่จัดเก็บได้ 191.9 ล้านบาท สูงกว่าเดือนเดียวกันของปีก่อน 143.9 ล้านบาท ภาษีมูลค่าเพิ่มที่จัดเก็บได้ 141.1 ล้านบาท สูงกว่าเดือนเดียวกันของปีก่อน 6.3 ล้านบาท และภาษีธุรกิจเฉพาะที่จัดเก็บได้ 23.5 ล้านบาท สูงกว่าเดือนเดียวกันของปีก่อน 1.3 ล้านบาท สำนักงานธนารักษ์พื้นที่ จัดเก็บรายได้เพิ่มขึ้นร้อยละ 141.5 และส่วนราชการอื่น จัดเก็บรายได้เพิ่มขึ้นร้อยละ 53.6 ทั้งนี้ สำนักงานสรรพสามิตพื้นที่ จัดเก็บรายได้ลดลงร้อยละ -13.2 จากภาษีน้ำมันฯ และรายได้เบ็ดเตล็ด และด่านศุลกากร จัดเก็บรายได้ลดลงร้อยละ -3.5 จากอากรขาเข้า สำหรับด้านรายจ่าย เดือนสิงหาคม 2567 ผลการใช้จ่ายงบประมาณภาพรวมของจังหวัดใช้จ่ายได้ จำนวน 1,025.5 ล้านบาท ลดลงร้อยละ -11.7 เมื่อเทียบกับเดือนเดียวกันของปีก่อน จากรายจ่ายประจำมีการเบิกจ่าย จำนวน 565.2 ล้านบาท ลดลงร้อยละ -18.5 และรายจ่ายลงทุน มีการเบิกจ่าย จำนวน 460.3 ล้านบาท ลดลงร้อยละ -1.8 ส่งผลให้ดุลเงินงบประมาณขาดดุล จำนวน -499.1 ล้านบาท พิจารณาจากผลการเบิกจ่ายเงินงบประมาณสูงกว่ารายได้ นำส่งคลัง เป็นไปตามนโยบายการคลังแบบขาดดุล

รายการ	หน่วย	ปีงบประมาณ (FY)	ปีงบประมาณ (FY)							YTD
			พ.ศ. 2567							
			พ.ศ. 2566	Q1/FY67	Q2/FY67	Q3/FY67	มิ.ย.-67	ก.ค.-67	ส.ค.-67	
ด้านการคลัง										
รายได้จัดเก็บ	ล้านบาท	4,507.2	952.2	1,067.3	1,253.5	493.4	366.0	526.4	4,165.4	
อัตราการเปลี่ยนแปลงจากปีก่อน(%)	%yoy	-21.5	3.6	8.6	-9.9	2.3	15.3	48.5	5.1	
ความแตกต่างเทียบกับประมาณการ	ล้านบาท	423.9	198.6	158.8	-58.0	-142.5	112.1	254.4	665.9	
ร้อยละความแตกต่างเทียบกับประมาณการ	%yoy	-86.9	40.2	132.7	-283.5	-11.4	59.4	200.4	67.9	
รายได้ นำส่งคลัง	ล้านบาท	4,507.0	952.2	1,067.3	1,253.5	493.4	366.0	526.4	4,165.4	
อัตราการเปลี่ยนแปลงจากปีก่อน(%)	%yoy	-21.5	3.8	8.4	-9.9	2.4	15.1	48.5	5.1	
รายจ่ายเงินงบประมาณรวม	ล้านบาท	18,234.5	5,882.3	2,265.8	5,295.3	2,566.6	945.6	1,025.5	15,414.5	
อัตราการเปลี่ยนแปลงจากปีก่อน(%)	%yoy	3.0	-2.3	-47.5	46.4	116.6	-48.9	-11.7	21.0	
ดุลเงินงบประมาณ	ล้านบาท	-13,727.5	-4,930.1	-1,198.5	-4,041.8	-2,073.2	-579.6	-499.1	-11,249.2	

ผลการเบิกจ่ายงบประมาณ ประจำปีงบประมาณ พ.ศ. 2567

สะสมตั้งแต่ต้นปีงบประมาณจนถึงเดือนสิงหาคม 2567

หน่วย : ล้านบาท

รายการ	งบประมาณที่ได้รับจัดสรร	ผลการเบิกจ่าย	ร้อยละการเบิกจ่าย	ผลการใช้จ่าย	ร้อยละการใช้จ่าย
1. รายจ่ายจริงปีงบประมาณปัจจุบัน	19,204.5	15,414.6	80.3	17,015.2	88.6
1.1 รายจ่ายประจำ	12,932.4	12,317.9	95.2	12,364.9	95.6
1.2 รายจ่ายลงทุน	6,272.1	3,096.7	49.4	4,650.3	74.1
2. รายจ่ายงบประมาณเหลือปี	1,099.7	955.8	86.9	955.8	86.9
2.1 ปีงบประมาณ พ.ศ. 2566	1,099.7	955.8	86.9	955.8	86.9
3. รวมการเบิกจ่าย (1+2)	20,304.2	16,370.4	80.6	17,971.0	88.5

ที่มา : รายงาน MIS จากระบบบริหารการเงินการคลังภาครัฐแบบอิเล็กทรอนิกส์ (GFMS)

ผลการใช้จ่ายรายจ่ายลงทุนของหน่วยงานที่ได้รับงบประมาณจัดสรรตั้งแต่ 10 ถึง 100 ล้านบาท
 สะสมตั้งแต่ต้นปีงบประมาณจนถึงเดือนสิงหาคม 2567

หน่วย : ล้านบาท

ที่	หน่วยงาน	งบประมาณ รับจัดสรร	ก่อนนี้	ร้อยละ การก่อนนี้	ผลการ เบิกจ่าย	ร้อยละ การเบิกจ่าย
1	ที่ทำการปกครองจังหวัดนครศรีธรรมราช	99.5	19.4	19.5	5.2	5.2
2	มหาวิทยาลัยราชภัฏนครศรีธรรมราช	94.8	38.9	41.0	10.2	10.8
3	เทศบาลนครนครศรีธรรมราช	83.4	53.7	64.4	53.7	64.4
4	สนง.เขตพื้นที่การศึกษาประถมศึกษาศึกษานครศรีธรรมราชเขต 2	64.3	64.2	99.9	43.7	68.0
5	มณฑลทหารบกที่ 43	55.2	46.1	83.4	3.4	6.2
6	สำนักบริหารพื้นที่อนุรักษ์ที่ 5	54.7	18.4	33.7	14.4	26.3
7	สำนักงานสาธารณสุขจังหวัดนครศรีธรรมราช	43.7	0.9	2.1	0.9	2.1
8	สำนักงานเขตพื้นที่การศึกษามัธยมศึกษาศึกษานครศรีธรรมราช	42.8	37.0	86.3	22.0	51.4
9	เทศบาลเมืองปากพูน	42.0	35.5	84.5	35.5	84.5
10	ตำรวจภูธรจังหวัดนครศรีธรรมราช	40.8	11.5	28.2	0.0	0.0
11	สำนักงานโยธาธิการและผังเมืองจังหวัดนครศรีธรรมราช	40.7	24.9	61.1	4.5	11.0
12	เทศบาลเมืองปากพอง	36.8	16.5	44.8	16.0	43.3
13	สนง.เขตพื้นที่การศึกษาประถมศึกษาศึกษานครศรีธรรมราช เขต 4	35.5	35.2	99.1	23.8	66.9
14	สนง.เขตพื้นที่การศึกษาประถมศึกษาศึกษานครศรีธรรมราช เขต 3	34.6	33.3	96.1	26.2	75.7
15	เทศบาลเมืองทุ่งสง	32.9	23.2	70.7	17.2	52.1
16	สำนักจัดการทรัพยากรป่าไม้ที่ 12 (นครศรีธรรมราช)	31.7	30.0	94.7	21.7	68.5
17	โรงพยาบาลท่าศาลา	28.1	28.1	100.0	23.0	82.0
18	สนง.เขตพื้นที่การศึกษาประถมศึกษาศึกษานครศรีธรรมราชเขต 1	27.0	26.8	99.3	18.7	69.4
19	สำนักศิลปากรที่ 12 นครศรีธรรมราช	25.7	25.2	97.9	25.1	97.4
20	โรงพยาบาลมหาราชนครศรีธรรมราช	23.9	23.9	100.0	22.9	95.8
21	กองบัญชาการช่วยรบที่ 4	21.9	21.5	98.4	3.8	17.4
22	สำนักงานป้องกันควบคุมโรคที่ 11 จังหวัดนครศรีธรรมราช	21.6	21.6	100.0	5.3	24.5
23	สถานีพัฒนาที่ดิน นครศรีธรรมราช	19.7	19.4	98.5	13.5	68.5
24	กองกำกับการตำรวจตระเวนชายแดนที่ 42	16.1	16.1	99.7	0.0	0.0
25	วิทยาเขตนครศรีธรรมราช พื้นที่ทุ่งใหญ่	12.7	12.7	99.9	0.0	0.0
26	ศูนย์วิจัยและพัฒนาการสัตวแพทย์ภาคใต้ตอนบน	11.8	11.8	100.0	10.7	90.2
27	สถาบันการอาชีวศึกษาเกษตรภาคใต้	10.7	0.0	0.0	0.0	0.0
28	โรงพยาบาลทุ่งสง	10.3	10.3	100.0	1.4	13.6
รวม		1,062.9	706.0	66.4	422.7	39.8
รายจ่ายลงทุนทั้งหมดที่ได้รับจัดสรร		6,272.1				
คิดเป็นร้อยละ		16.9				

ที่มา : รายงาน MIS จากระบบบริหารการเงินการคลังภาครัฐแบบอิเล็กทรอนิกส์ (GFMIS)

หน่วยงานที่มีรายจ่ายลงทุน วงเงินตั้งแต่ 10 - 100 ล้านบาท จำนวน 28 หน่วยงาน รวมรายจ่ายลงทุน 1,062.9 ล้านบาท คิดเป็นร้อยละ 16.9 ของรายจ่ายลงทุนที่ได้รับ จำนวน 6,272.1 ล้านบาท

ผลการใช้จ่ายรายจ่ายลงทุนของหน่วยงานที่ได้รับงบประมาณจัดสรรตั้งแต่ 100 ล้านบาทขึ้นไป

สะสมตั้งแต่ต้นปีงบประมาณจนถึงเดือนสิงหาคม 2567

หน่วย : ล้านบาท

ที่	หน่วยงาน	งบประมาณ รับจัดสรร	กอนี้	ร้อยละ การกอนี้	ผลการ เบิกจ่าย	ร้อยละ การเบิกจ่าย
1	สำนักงานส่งเสริมการปกครองท้องถิ่นจังหวัดนครศรีธรรมราช	871.0	72.0	8.3	72.0	8.3
2	มหาวิทยาลัยวลัยลักษณ์	704.8	704.8	100.0	704.8	100.0
3	สำนักงานชลประทานที่ 15	521.7	427.6	82.0	302.0	57.9
4	แขวงทางหลวงชนบทนครศรีธรรมราช	506.9	480.4	94.8	332.7	65.6
5	โครงการชลประทานนครศรีธรรมราช	495.8	429.9	86.7	234.3	47.2
6	แขวงทางหลวงนครศรีธรรมราชที่ 2 (ทุ่งสง)	470.6	464.5	98.7	205.5	43.7
7	แขวงทางหลวงนครศรีธรรมราชที่ 1	433.2	418.4	96.6	297.7	68.7
8	ศูนย์สร้างและบูรณะสะพานที่ 4	307.4	237.4	77.2	183.4	59.7
9	งบประมาณจังหวัด - สำนักงานจังหวัดนครศรีธรรมราช	255.9	191.1	74.7	5.9	2.3
10	สำนักงานทางหลวงที่ 16	195.0	188.1	96.5	183.7	94.2
11	มณฑลทหารบกที่ 41	135.0	52.3	38.7	18.0	13.4
12	องค์การบริหารส่วนจังหวัดนครศรีธรรมราช	114.8	114.8	100.0	72.8	63.4
	รวม	5,012.1	3,781.4	75.4	2,612.7	52.1
	รายจ่ายลงทุนทั้งหมดที่ได้รับจัดสรร	6,272.1				
	คิดเป็นร้อยละ	79.9				

หน่วยงานที่มีรายจ่ายลงทุน วงเงินตั้งแต่ 100 ล้านบาทขึ้นไป จำนวน 12 หน่วยงาน รวมรายจ่ายลงทุน 5,012.1 ล้านบาท คิดเป็นร้อยละ 79.9 ของรายจ่ายลงทุนที่ได้รับ จำนวน 6,272.1 ล้านบาท

เครื่องชี้ภาวะเศรษฐกิจการคลังจังหวัด(Economic and Fiscal)

ตารางที่ 1 เครื่องชี้เศรษฐกิจ

เครื่องชี้เศรษฐกิจ	หน่วย	ปี 2566	ปี 2567					YTD
			Q1	Q2	มิ.ย.	ก.ค.	ต.ค.	
เศรษฐกิจด้านอุปทาน								
1. ภาคการเกษตร								
ปริมาณยางพารา	ตัน	367,503.4	95,995.0	62,190.0	29,900.0	32,540.0	37,350.0	228,075.0
อัตราการเปลี่ยนแปลงจากปีก่อน(%)	%yoy	0.8	10.9	5.6	-11.0	3.3	12.3	8.5
ปริมาณปาล์มน้ำมัน	ตัน	2,003,789	488,936	563,548	171,245	162,266	181,507	1,396,257
อัตราการเปลี่ยนแปลงจากปีก่อน(%)	%yoy	2.3	19.7	0.5	-11.7	-12.8	22.9	7.1
ปริมาณทุเรียน	ตัน	84,395	12,251	9,771	8,800	19,200	4,730	45,952
อัตราการเปลี่ยนแปลงจากปีก่อน(%)	%yoy	25.2	-7.0	5.7	7.5	64.2	-66.5	-4.7
ปริมาณกุ้งขาว	ตัน	16,924	2,891	6,014	2,304	1,478	1,386	11,769
อัตราการเปลี่ยนแปลงจากปีก่อน(%)	%yoy	26.0	69.7	3.9	7.5	-31.4	1.4	6.9
ดัชนีผลผลิตภาคเกษตรกรรม (%yoy) 29		4.0	15.0	2.7	-8.7	0.7	4.6	6.9
ดัชนีราคาผลผลิตภาคเกษตรกรรม (%yoy)		-18.7	27.5	35.4	33.3	23.7	35.4	26.9
ดัชนีรายได้เกษตรกร (%yoy)		-8.7	46.7	39.0	9.8	11.2	18.8	17.2
2. ภาคอุตสาหกรรม								
ปริมาณการใช้ไฟฟ้าภาคอุตสาหกรรม	ล้าน kwh	664.9	164.5	176.8	59.2	58.9	58.7	459.0
อัตราการเปลี่ยนแปลงจากปีก่อน(%)	%yoy	5.3	4.2	3.6	3.6	3.6	1.4	3.6
จำนวนโรงงานในภาคอุตสาหกรรม	โรง	882	883	884	885	887	887	887
อัตราการเปลี่ยนแปลงจากปีก่อน(%)	%yoy	-2.6	-3.1	-2.5	-1.1	-1.0	-0.9	-0.9
จำนวนทุนจดทะเบียนของอุตสาหกรรม	ล้านบาท	59,724.5	62,978.7	63,367.8	63,403.3	64,505.7	64,505.7	64,505.7
อัตราการเปลี่ยนแปลงจากปีก่อน(%)	%yoy	-1.4	6.0	6.7	6.7	8.5	8.4	8.4
ดัชนีผลผลิตภาคอุตสาหกรรม (%yoy) 23		0.5	3.4	3.3	3.5	4.1	3.3	3.1
3. ภาคบริการและการท่องเที่ยว								
จำนวนผู้มาเยี่ยมชม	คน	4,063,318	1,052,498	1,056,259	328,779	331,411	365,554	365,554
อัตราการเปลี่ยนแปลงจากปีก่อน(%)	%yoy	99.9	20.9	9.1	0.3	-4.2	4.4	10.7
รายได้จากผู้มาเยี่ยมชม	ล้านบาท	9,935.2	3,329.6	3,598.2	1,156.9	1,138.4	1,249.0	9,315.2
อัตราการเปลี่ยนแปลงจากปีก่อน(%)	%yoy	77.4	60.6	65.0	59.1	47.7	59.9	60.4
ปริมาณการใช้ไฟฟ้าในโรงแรม	ล้าน kwh	32.8	8.5	9.9	3.1	3.3	3.2	25.0
อัตราการเปลี่ยนแปลงจากปีก่อน(%)	%yoy	-30.9	16.4	8.7	10.2	12.4	3.4	11.0
ค้าส่งค้าปลีก	ล้านบาท	90,613.0	19,418.5	23,245.9	7,383.3	7,201.4	7,123.7	56,989.5
อัตราการเปลี่ยนแปลงจากปีก่อน(%)	%yoy	-0.3	-15.7	-4.9	-3.9	-2.5	-4.3	-8.6
การศึกษา	ล้านบาท	91.1	1,281.0	1,322.0	458.8	453.4	455.8	3,512.3
อัตราการเปลี่ยนแปลงจากปีก่อน(%)	%yoy	-0.2	-7.7	-6.5	-3.7	-4.8	-6.4	-6.7
ดัชนีผลผลิตภาคการบริการ (%yoy) 48		9.2	6.7	5.8	4.2	3.1	3.7	5.5
GPPS(Q)		106.9	113.8	116.3	111.3	114.9	115.7	109.1
(%yoy)		6.3	17.3	22.8	-0.2	2.4	3.9	5.5

เครื่องใช้เศรษฐกิจ	หน่วย	ปี 2566	ปี 2567					YTD
			Q1	Q2	มิ.ย.	ก.ค.	ส.ค.	
เศรษฐกิจด้านอุปสงค์								
4. การบริโภคภาคเอกชน								
ภาณินมูลค่าเพิ่มที่จัดเก็บได้	ล้านบาท	1,547.1	380.8	379.7	140.2	143.4	141.1	1,045.0
อัตราการเปลี่ยนแปลงจากปีก่อน(%)	%yoy	-7.0	19.0	-24.5	28.9	20.7	4.6	-2.9
รถยนต์จดทะเบียนใหม่	คัน	7,000	1,767	1,206	455	379	347	3,699
อัตราการเปลี่ยนแปลงจากปีก่อน(%)	%yoy	-5.5	-22.2	-35.0	-34.3	-11.2	-32.5	-27.0
รถจักรยานยนต์จดทะเบียนใหม่	คัน	34,087	7,853	6,854	2,377	1,926	2,250	18,883
อัตราการเปลี่ยนแปลงจากปีก่อน(%)	%yoy	3.3	-11.8	-18.8	-30.4	-31.9	-25.3	-16.7
ดัชนีการบริโภคภาคเอกชน (%yoy)		-5.8	2.3	-26.4	3.2	9.2	-6.1	-10.4
5. การลงทุนภาคเอกชน								
พื้นที่อนุญาตก่อสร้างรวม	ตารางเมตร	77,778.8	19,384.1	11,873.0	4,764.7	3,141.3	39,001.8	73,400.1
อัตราการเปลี่ยนแปลงจากปีก่อน(%)	%yoy	-2.6	-1.1	-8.3	-18.6	-67.8	273.9	39.2
รถยนต์เพื่อการพาณิชย์	คัน	3,054	580	429	158	101	151	1,261
อัตราการเปลี่ยนแปลงจากปีก่อน(%)	%yoy	-35.6	-42.5	-47.8	-42.3	-34.4	-34.3	-43.0
สินเชื่อเพื่อการลงทุนรวม	ล้านบาท	25,984.2	160,664.9	161,084.8	25,635.9	25,536.9	25,536.9	25,536.9
อัตราการเปลี่ยนแปลงจากปีก่อน(%)	%yoy	-0.9	0.6	5.4	22.9	-1.1	-1.7	-1.7
ดัชนีการลงทุนภาคเอกชน (%yoy)		-9.2	-2.5	-1.9	3.3	-18.8	53.4	-0.7
6. การใช้จ่ายภาครัฐ								
รายจ่ายงบประมาณรวม	ล้านบาท	53,621.5	10,757.5	10,233.4	5,254.1	3,651.6	3,697.9	31,555.0
อัตราการเปลี่ยนแปลงจากปีก่อน(%)	%yoy	2.7	-18.1	-25.8	27.5	-22.3	-7.8	4.3
Current Expenditure (รายจ่ายประจำ)	ล้านบาท	47,656.0	10,124.3	9,748.7	4,615.4	3,112.2	3,227.8	28,243.7
อัตราการเปลี่ยนแปลงจากปีก่อน(%)	%yoy	7.6	-11.7	-19.7	37.6	-26.3	-7.1	-4.9
Capital Expenditure (รายจ่ายลงทุน)	ล้านบาท	5,965.5	633.2	484.7	638.7	539.4	470.1	3,311.3
อัตราการเปลี่ยนแปลงจากปีก่อน(%)	%yoy	-24.9	-62.2	-70.7	-16.7	14.0	-12.3	-27.4
ดัชนีการใช้จ่ายภาครัฐ (%yoy)		2.1	-19.6	3.3	16.2	-17.8	-8.6	-9.6
GPPD(Q)		108.5	225.8	233.9	108.2	95.4	128.2	102.8
(%yoy)		-4.8	-7.6	-11.7	7.4	-10.4	16.6	-6.6

เครื่องชี้เศรษฐกิจ	หน่วย	ปี 2566	ปี 2567					
			Q1	Q2	มิ.ย.	ก.ค.	ส.ค.	YTD
7. ข้อมูลเครื่องชี้ด้านการเงิน								
ปริมาณเงินฝากรวม	ล้านบาท	170,190	507,428	502,323	168,133	168,685	168,677	168,677
อัตราการเปลี่ยนแปลงจากปีก่อน(%)	%yoy	-2.0	-2.0	-0.7	-0.5	0.3	0.9	0.9
ปริมาณสินเชื่อรวม	ล้านบาท	179,632	535,550	536,949	179,180	178,843	178,673	178,673
อัตราการเปลี่ยนแปลงจากปีก่อน(%)	%yoy	1.1	0.6	5.4	11.1	0.4	-0.1	-0.1
8. สถิติราคาทางเศรษฐกิจ								
ด้านระดับราคา								
ดัชนีราคาผู้ผลิต	ร้อยละ	110.9	112.0	114.2	113.6	113.2	112.2	113.1
อัตราการเปลี่ยนแปลงจากปีก่อน(%)	%yoy	-2.4	1.2	4.0	4.7	4.0	1.8	2.7
ดัชนีราคาผู้บริโภค	ร้อยละ	110.9	109.5	110.9	109.3	109.7	109.8	110.4
อัตราการเปลี่ยนแปลงจากปีก่อน(%)	%yoy	1.1	-1.7	0.0	0.0	0.2	-0.2	-0.6
ด้านการจ้างงาน								
จำนวนผู้ประกันตนในระบบประกันสังคม	ราย	187,938	188,557	188,747	189,416	189,589	189,587	188,886
อัตราการเปลี่ยนแปลงจากปีก่อน(%)	%yoy	1.2	0.5	0.7	0.9	0.9	0.8	0.6
จำนวนผู้ว่างงาน	ราย	12,574	10,050	6,989	6,989	8,520	8,520	8,520
อัตราการเปลี่ยนแปลงจากปีก่อน(%)	%yoy	-18.5	-44.4	-30.3	-30.3	-42.3	-42.3	-42.3
จำนวนผู้มีงานทำ	ราย	845,203	840,296	830,989	830,989	835,683	835,683	835,683
อัตราการเปลี่ยนแปลงจากปีก่อน(%)	%yoy	2.6	-3.6	-4.1	-4.1	0.2	0.2	0.2

ตารางที่ 2 เครื่องชี้การคลัง

รายการ	หน่วย	ปีงบประมาณ (FY)	ปีงบประมาณ (FY)							YTD
			พ.ศ. 2567							
		พ.ศ. 2566	Q1/FY67	Q2/FY67	Q3/FY67	มิ.ย.-67	ก.ค.-67	ส.ค.-67		
ด้านการคลัง										
รายได้จัดเก็บ	ล้านบาท	4,507.2	952.2	1,067.3	1,253.5	493.4	366.0	526.4	4,165.4	
อัตราการเปลี่ยนแปลงจากปีก่อน(%)	%yoy	-21.5	3.6	8.6	-9.9	2.3	15.3	48.5	5.1	
สนง.สรรพากรพื้นที่	ล้านบาท	3,502.5	701.4	818.8	1,007.4	424.3	276.5	415.4	3,219.5	
อัตราการเปลี่ยนแปลงจากปีก่อน(%)	%yoy	-12.5	-0.8	7.5	-10.0	13.1	17.4	58.1	4.3	
สนง.สรรพสามิตพื้นที่	ล้านบาท	448.1	110.1	100.7	106.1	26.8	38.6	40.0	395.4	
อัตราการเปลี่ยนแปลงจากปีก่อน(%)	%yoy	-3.2	11.5	-6.2	-12.8	-35.9	8.5	-13.2	-3.4	
ค่านศุลกากร	ล้านบาท	4.0	0.1	1.9	0.7	0.4	0.1	0.1	2.9	
อัตราการเปลี่ยนแปลงจากปีก่อน(%)	%yoy	70.0	-84.7	46.7	-53.9	-52.3	19.1	-3.5	-25.8	
สนง.ธนารักษ์พื้นที่	ล้านบาท	41.4	10.1	13.9	4.2	1.8	1.3	2.7	32.2	
อัตราการเปลี่ยนแปลงจากปีก่อน(%)	%yoy	49.6	8.4	7.2	23.7	62.9	2.2	141.5	24.3	
ส่วนราชการอื่นๆ	ล้านบาท	511.1	130.5	131.9	135.1	40.1	49.5	68.2	515.2	
อัตราการเปลี่ยนแปลงจากปีก่อน(%)	%yoy	-59.0	27.1	32.7	-7.0	-36.9	10.2	53.6	18.0	
ความแตกต่างเทียบกับประมาณการ	ล้านบาท	423.9	198.6	158.8	-58.0	-142.5	112.1	254.4	665.9	
ร้อยละความแตกต่างเทียบกับประมาณการ	%yoy	-86.9	40.2	132.7	-283.5	-11.4	59.4	200.4	67.9	
รายได้นำส่งคลัง	ล้านบาท	4,507.0	952.2	1,067.3	1,253.5	493.4	366.0	526.4	4,165.4	
อัตราการเปลี่ยนแปลงจากปีก่อน(%)	%yoy	-21.5	3.8	8.4	-9.9	2.4	15.1	48.5	5.1	
รายจ่ายเงินงบประมาณรวม	ล้านบาท	18,234.5	5,882.3	2,265.8	5,295.3	2,566.6	945.6	1,025.5	15,414.5	
อัตราการเปลี่ยนแปลงจากปีก่อน(%)	%yoy	3.0	-2.3	-47.5	46.4	116.6	-48.9	-11.7	21.0	
ดุลเงินงบประมาณ	ล้านบาท	-13,727.5	-4,930.1	-1,198.5	-4,041.8	-2,073.2	-579.6	-499.1	-11,249.2	

หน่วยงานผู้สนับสนุนข้อมูล

- | | | |
|---|---------------|---|
| 1. สำนักงานตลาดกลางยางพาราจังหวัดนศ. | 0-7548-6309 | www.rubberthaiforward.com |
| 2. สำนักงานเกษตรจังหวัดนครศรีธรรมราช | 0-75446164 | |
| 3. สำนักงานองค์การบริหารส่วนจังหวัดนศ. | 0-7535-6444 | www.nakhonsi.go.th |
| 4. สำนักงานประมงจังหวัด | 0-7531-2759 | www.fisheries.go.th |
| 5. สำนักงานปศุสัตว์จังหวัด | 0-7535-6254 | www.dld.go.th |
| 6. สำนักงานจัดหางานจังหวัด | 0-7534-8003 | www.geocities.com |
| 7. สำนักงานอุตสาหกรรมจังหวัด | 0-7535-6740 | - |
| 8. สำนักงานขนส่งจังหวัด | 0-7537-8587 | www.nakhonsidlt.com |
| 9. สำนักงานประกันสังคมจังหวัด | 0-7534-6163 | www.sso.go.th |
| 10. สำนักงานสถิติจังหวัด | 0-7534-8091 | |
| 11. ด่านศุลกากรนครศรีธรรมราช | 0-7536-9371 | www.customs4.org |
| 12. ด่านศุลกากรลิซล | 0-7553-6434 | www.customs4.com |
| 13. สำนักงานสรรพสามิตพื้นที่นครศรีธรรมราช | 0-7580-9151-9 | |
| 14. สำนักงานสรรพากรพื้นที่นครศรีธรรมราช | 0-7532-4909 | www.rd.go.th |
| 15. สำนักงานธนารักษ์พื้นที่นครศรีธรรมราช | 0-7531-0491 | http://intrapv.treasury.go.th |
| 16. สำนักงานพาณิชย์จังหวัดนครศรีธรรมราช | 0-7535-6069 | www.moc.go.th |
| 17. ธนาคารเพื่อการเกษตรและสหกรณ์การเกษตร | 0-7531-0269 | - |
| 18. ธนาคารอาคารสงเคราะห์ | 0-7534-2214 | - |
| 19. สำนักงานการไฟฟ้าเขต 2 (ภาคใต้) จังหวัดนครศรีธรรมราช | 0-7548-6309 | www.pea.co.th/s2 |
| 20. ท่าอากาศยานนครศรีธรรมราช | 0-75369546 | |
| 21. เทศบาลนครนครศรีธรรมราช | 0-7534-2880 | www.nakhoncity.org |
| 22. ธนาคารออมสินเขตนครศรีฯภาค17 | 0-7534-0705 | |
| 23. การท่องเที่ยวแห่งประเทศไทย สนง.นครศรีธรรมราช | 0-7534-6515 | |
| 24. ส่วนราชการผู้เบิกในจังหวัดนครศรีธรรมราช | | |

คณะผู้จัดทำ

- | | | |
|--------------------------------|---------|-----------------------------|
| 1. นางสาวธัญพร คงเพชร | ตำแหน่ง | คลังจังหวัดนครศรีธรรมราช |
| 2. นางขวัญยืน อักษรภาลี | ตำแหน่ง | นักวิชาการคลังชำนาญการพิเศษ |
| 3. นางจรรยา ชัยอุทัย | ตำแหน่ง | นักวิชาการคลังชำนาญการ |
| 4. นางสาวอุบลรัตน์ แดงขาว | ตำแหน่ง | นักวิชาการคลังชำนาญการ |
| 5. นางสาวสุวลักษณ์ ศิระวีโรจน์ | ตำแหน่ง | นักวิชาการคลัง |